



## Analyse routekaarten care

Adriaan van Engelen / Lars Luscuere  
[a.vanengelen@milieuplatformzorg.nl](mailto:a.vanengelen@milieuplatformzorg.nl)

Stichting Stimular / Vereniging Milieu Platform Zorg

## Achtergrond

- Green Deal Zorg 2.0 (2018): gericht op bredere verduurzaming
- Klimaatakkoord (2019): gericht op energietransitie en met name directe CO2 emissies zorgvastgoed
- Portefeuille routekaarten (2020-2021)



## analyse routekaarten care

december - april – 20 september 2021:

- 42 - 61 - 143 routekaarten
  - 400 - 615 - 1845 zorglocaties
  - 2 - 3 - 9 miljoen m2 bvo
- 
- van in totaal 19 miljoen m2 bvo



## analyse routekaarten care

75% instelling met portefeuille-routekaart werkt nu aan verduurzamen MJOP.

Wat wil EVZ nog scherp krijgen

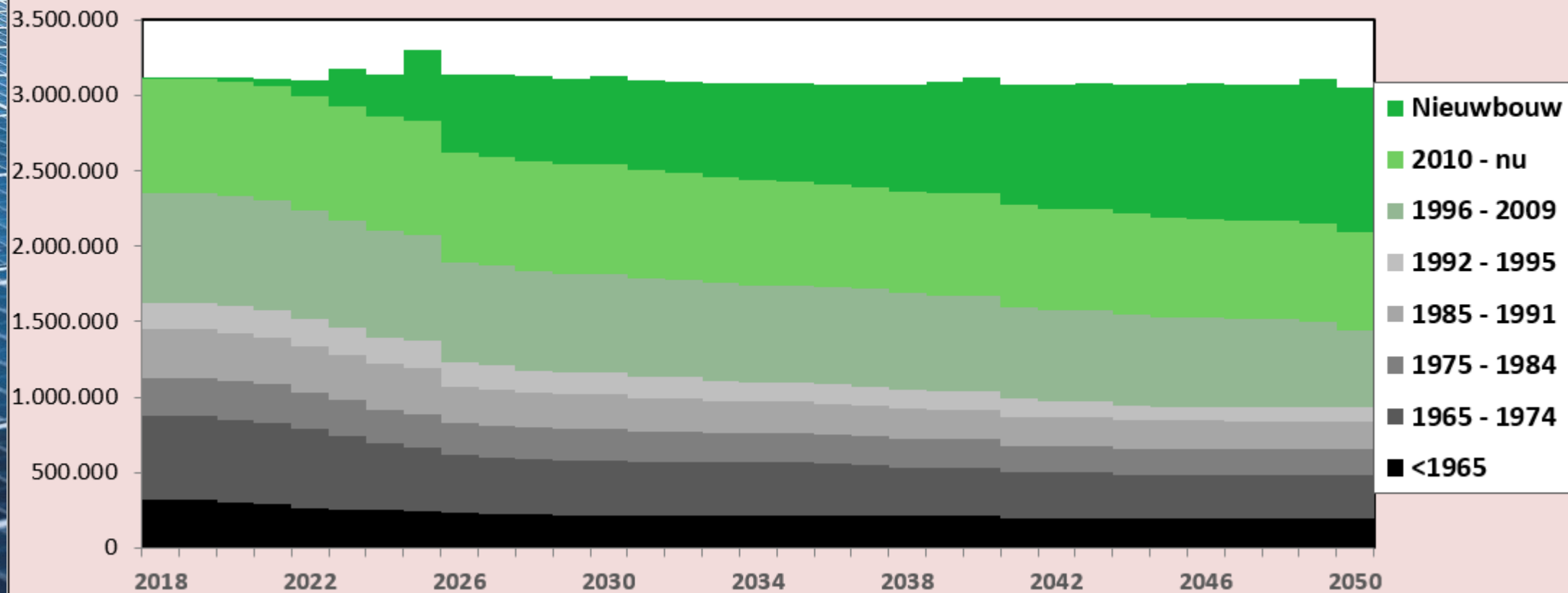
- Beleid verduurzamen vastgoed vastgesteld
- Opstellen duurzame MJOP ingepland
- Vastgoedbudget met ruimte voor verduurzaming begroot



# Portefeuilleroutekaarten care Bouwjaren vastgoed 2018-2050



Vastgoedindeling in bouwjaar perioden



## Portefeuilleroutekaarten care



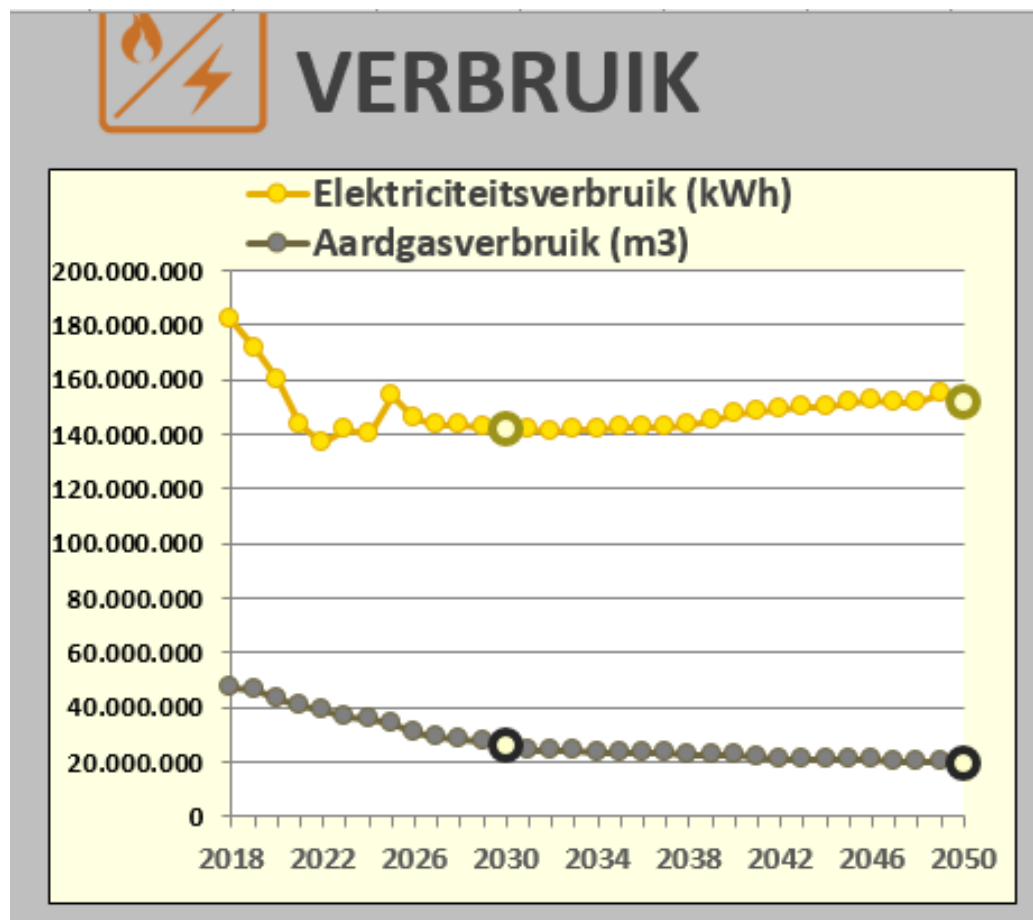
Tot 2030 plannen vervangen vastgoed in beeld en in routekaarten meegenomen.

Na 2030 worden minder maatregelen in de routekaarten opgenomen.

Raming dat 2,5% bestaand zorgvastgoed per jaar wordt vervangen door nieuwbouw is in 2020-2030 in beeld en in 2030-2050 (nog) niet in beeld.



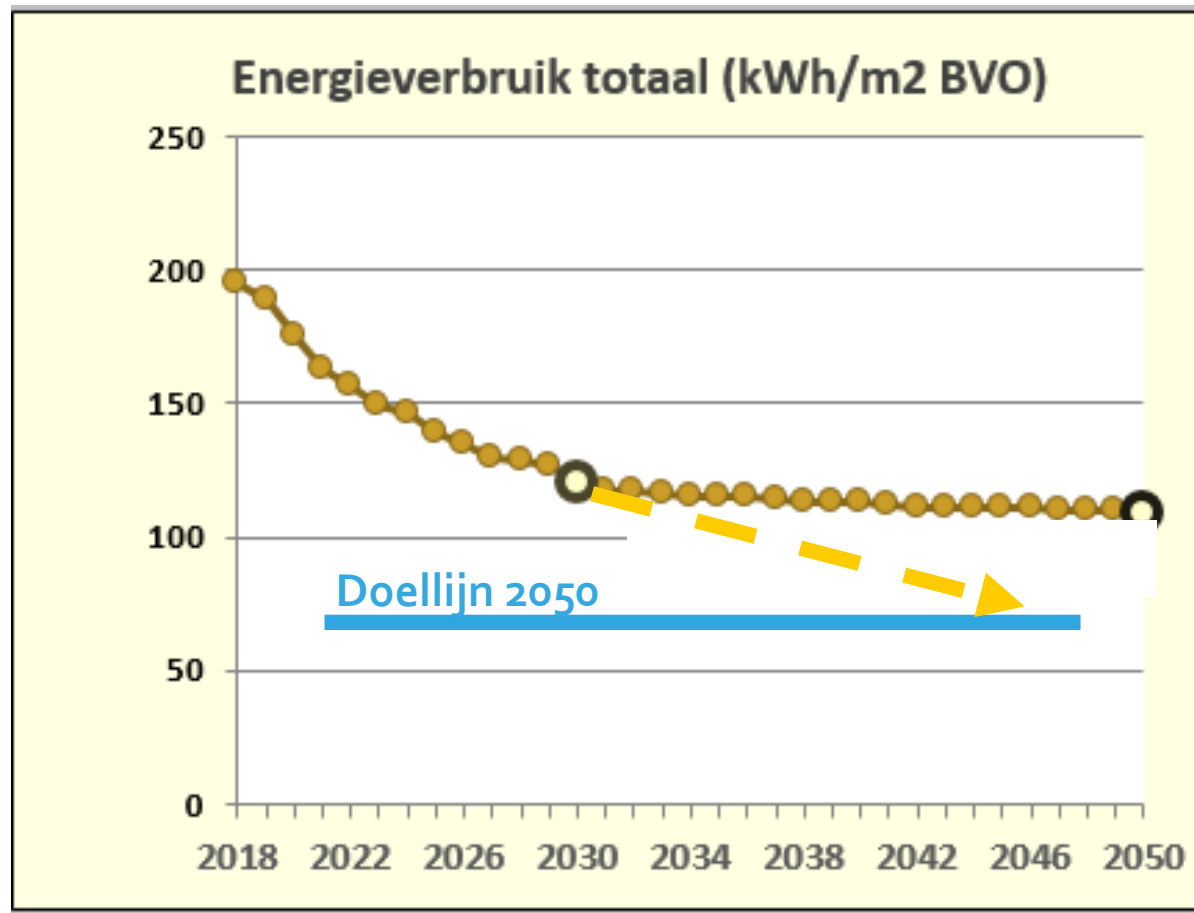
# Analyse routekaarten care



Elektra 2018-2030 minus 23 %  
Aardgas 2018-2030 minus 45 %



# Analyse 1800 routekaarten care locaties



Energieverbruik (van gas + elektra)  
2018-2030 daalt 38 %

Doellijn 2050 ligt nog niet vast!





## Analyse routekaarten care



Elektra daalt komende jaren snel door inplannen wettelijke erkende maatregelen (laaghangend fruit). Door elektrische warmtepompen stopt die daling.

Aardgas daalt gestaag, door o.a. isolatie, warmtepompen en sloop-nieuwbouw.

# Dashboard van zorginstellingen – 1<sup>e</sup> analyse

## Analyse 143 routekaarten 2021



Samenvatting totaal van: LANGDURIGE ZORG TOTAAL

2021-10

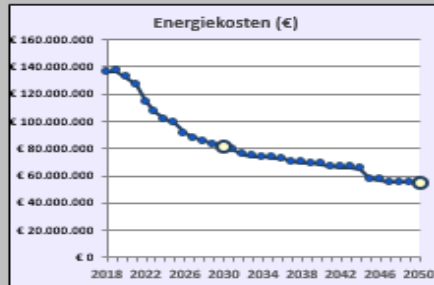
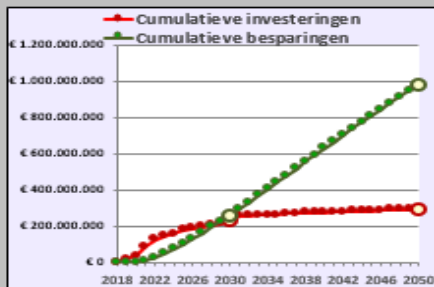
Versie 1.3

MPZ milieu platform zorgsector

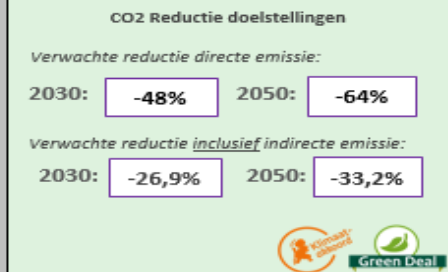
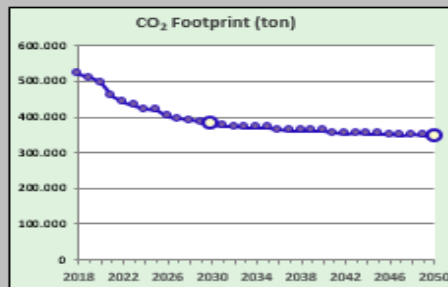
Stimular  
DE WERKPLAATS VOOR  
DUURZAAM ONDERNEMEN

### DASHBOARD

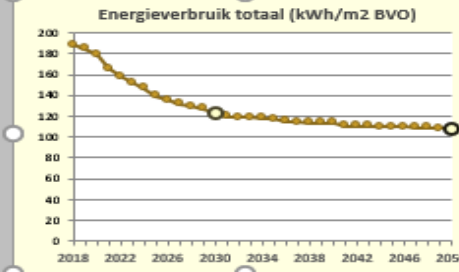
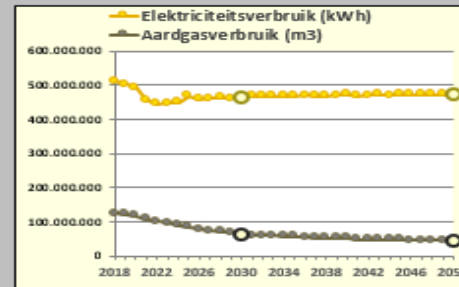
#### FINANCIËEL



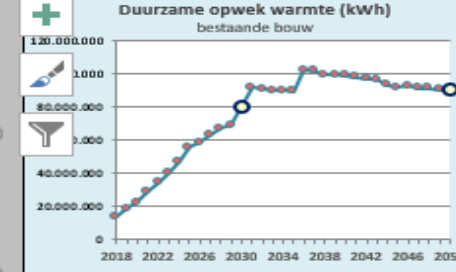
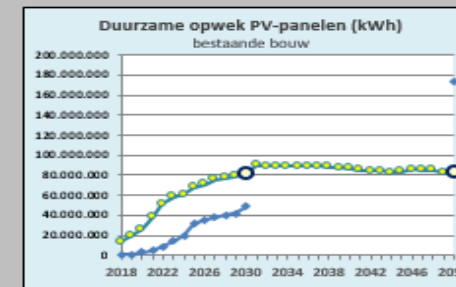
#### CO<sub>2</sub> FOOTPRINT



#### VERBRUIK



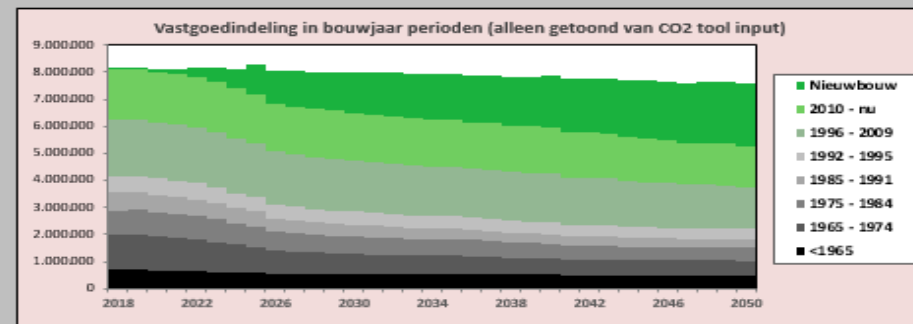
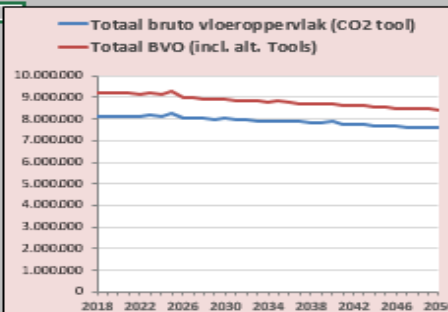
#### HERNIEUWBAAR



#### ZORGVASTGOED & ENERGIETRANSITIE

Opmerkingen:

*Kloeg hier eventueel extra opmerkingen*



## Bevindingen

- bijna 50% sector (in bvo) heeft routekaart
- prognose 48% (of 24%) CO<sub>2</sub> reductie in 2030
- 75% aan de slag met MJOP, 25% niet.
- irritatie over wetgeving
- erkende energiemaatregelen en zonnepanelen de belangrijkste maatregelen die nu worden ingepland.

## Vervolg 2022

- Routekaarten care vragen nog 1 slag uitwerking
  - Verder vooruitkijken (na 2030)
  - Uitwerken met meer eigen panden
  - Uitbreiden met huurpanden
  - Vaststellen beleid verduurzamen vastgoed
  - Vaststellen verhoogd vastgoedonderhoudsbudget

## Vragen care

Voor instellingen met routekaart aan de slag met aanvullen MJOP,

- Worden de vastgoedbudgetten ook verhoogd voor alle ingeplande maatregelen?

