

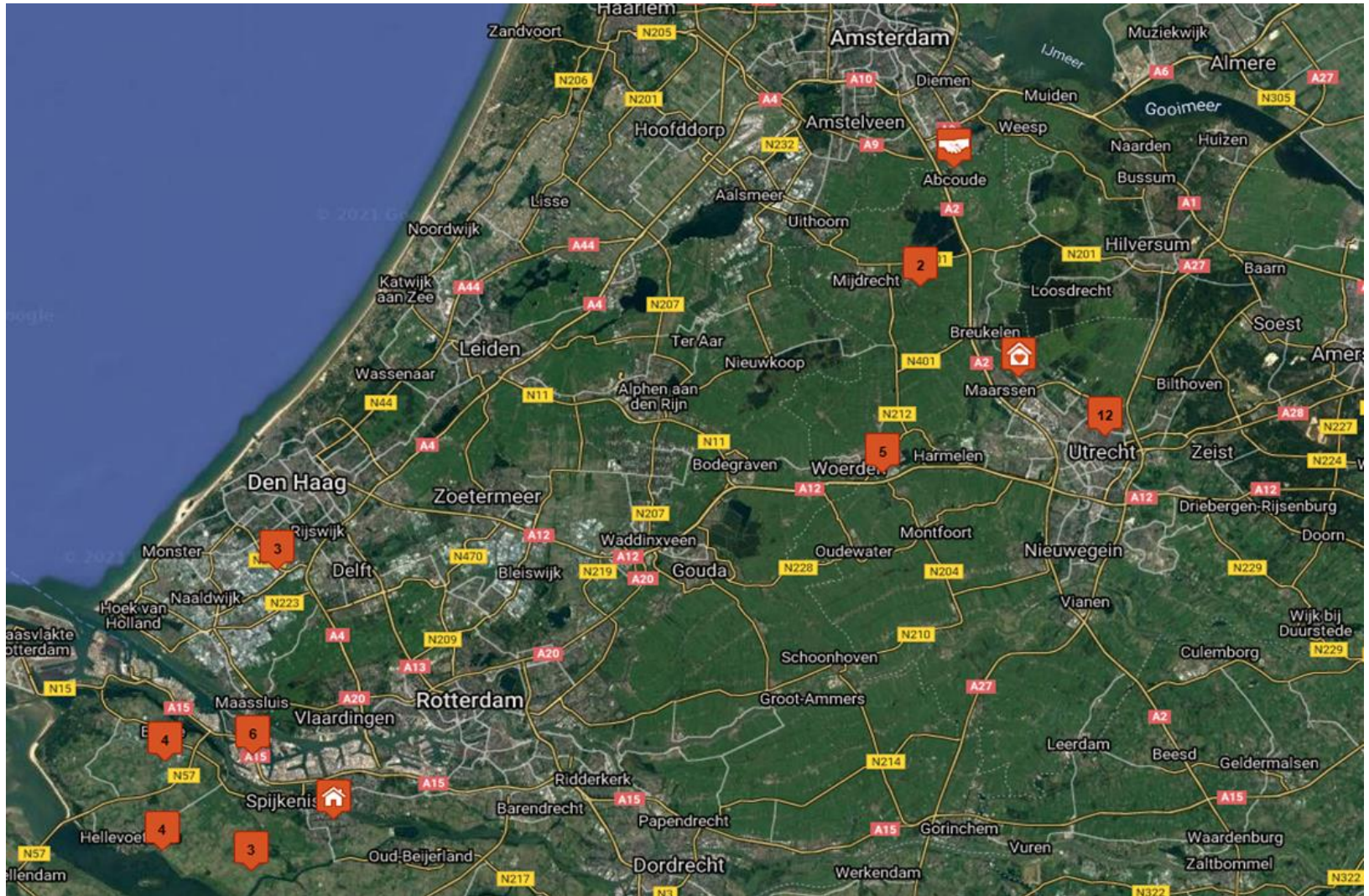
Careyn CO2-reductietool



Careyn CO2-reductietool

- Korte introductie Careyn
- Careyn CO2-reductietool
 - Aanpak CO2-reductietool
 - 1e versie en resultaten
 - Aanpak richting 2^e versie
 - Resultaten
 - Ervaringen en agenda

Careyn CO2-reductietool introductie



Aanpak CO2-reductietool

- Deelname pilot MPZ (5 locaties)
- Invullen maatregelen in samenspraak met Projectleiders Techniek en huismeesters
- Aanvullen CO2-reductietool met woonzorglocaties in eigendom en de huurlocaties die gecertificeerd zijn voor Milieuthermometer Zorg (15 locaties)
- Overleg met Projectleiders Techniek, Projectleiders Vastgoedontwikkeling en Businesscontrol

Resultaten 1^e versie

Samenvatting totaal van: Careyn

plak hier uw logo overheen

Versie 1.3

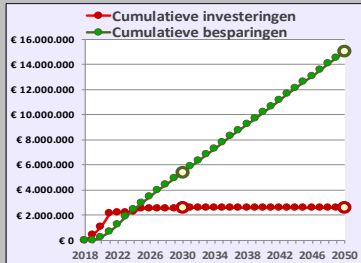


DASHBOARD

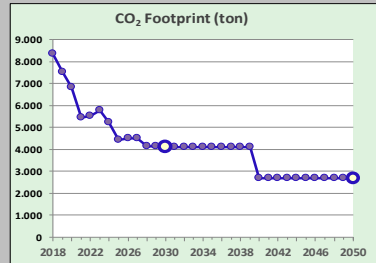
Prijs per kWh elektriciteit: € 0,120 Prijs per m3 aardgas: € 0,750

Korte tutorial

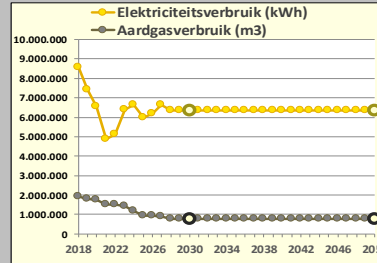
FINANCIËEL



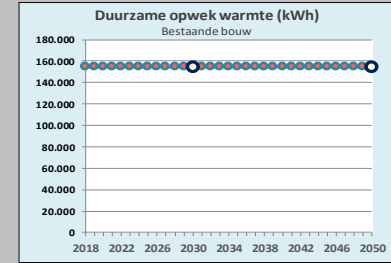
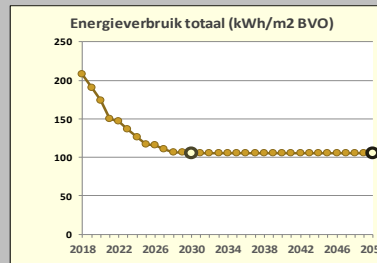
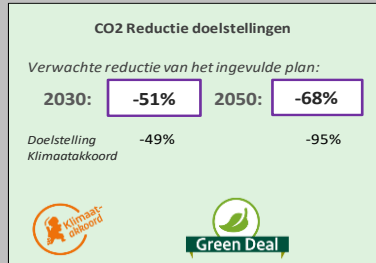
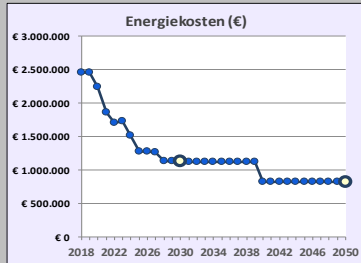
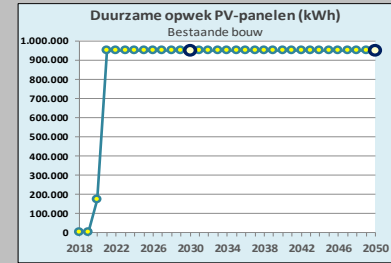
CO₂ FOOTPRINT



VERBRUIK

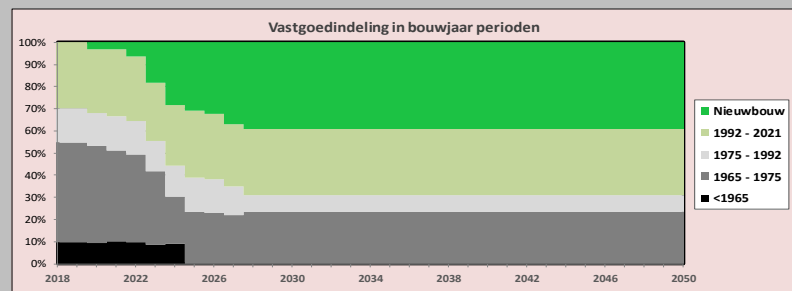


HERNIEUWBAAR



ZORGVASTGOED & ENERGIETRANSITIE

Opmerkingen:
Prijspijspeil energie 2019 incl. btw (Stadverwarm)



Aanpak 2^e versie

- Uitbreiding naar alle woonzorglocaties (34 locaties)
- Bezoeken van locaties voor het opnemen van de maatregelen
- Maatregelen uitgesteld door Corona
- Overleg met Projectleiders Techniek, Projectleiders Vastgoedontwikkeling en Businesscontrol (planning)
- Invullen extra maatregelen in combinatie met het MJOP voor de langere termijn (planning)
- CO2-reductietool bespreken met verhuurders (planning pilot)

Resultaten huidige versie

Samenvatting totaal van: Stichting Careyn

plak hier uw logo overheen

Versie 1.3

MPZ milieu platform zorgsector

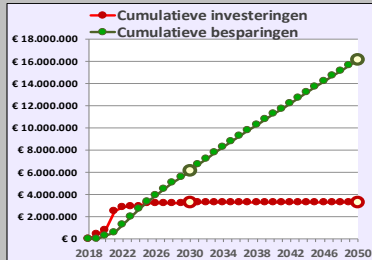
Stimular
DE WERKPLAATS VOOR
DUURZAAM ONDERNEMEN

DASHBOARD

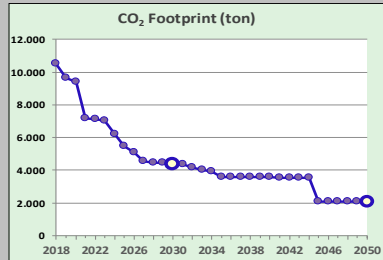
Prijs per kWh elektriciteit: € 0,120 Prijs per m3 aardgas: € 0,750

Korte tutorial

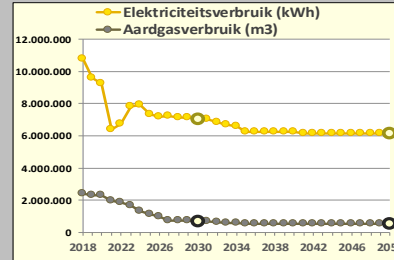
FINANCIËEL



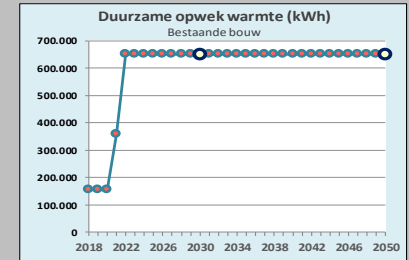
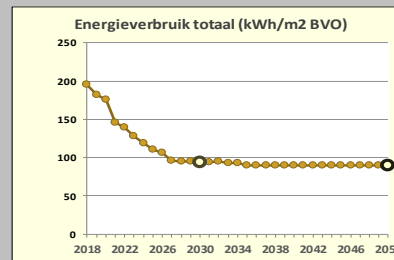
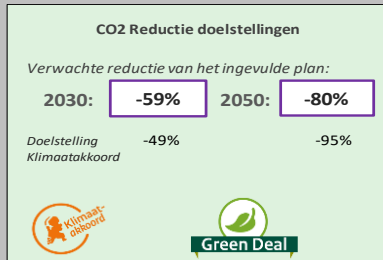
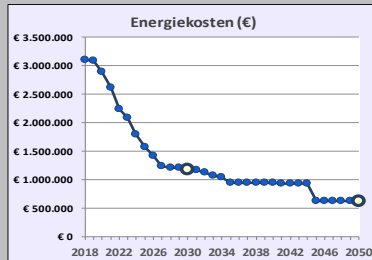
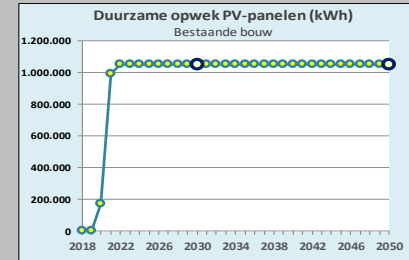
CO₂ FOOTPRINT



VERBRUIK



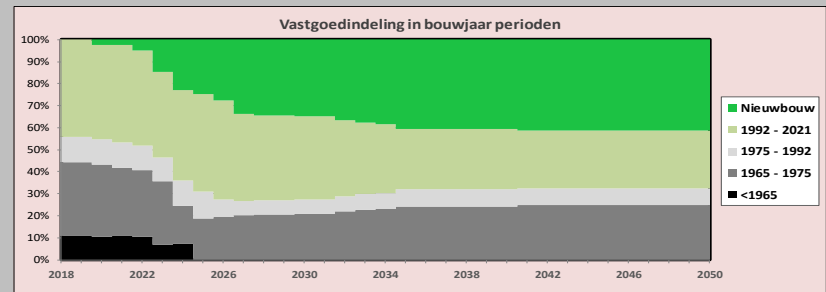
HERNIEUWBAAR



ZORGVASTGOED & ENERGIETRANSITIE

Opmerkingen:

Prijspeil energie 2019 incl. BTW.
(Stadsverwarming Tamarinde en Swellengrebel aangepast aan tarief stadsverwarming per m3 gas incl. BTW)



Conclusies na beide versies

- Investerings op korte termijn hoger ivm toevoegen “kleinere” woonzorglocaties
- Kantelpunt tussen investeringen en besparingen is 1 jaar opgeschoven (2025 t.o.v. 2024)
- De investeringen zijn in totaal hoger maar leveren op termijn hogere cumulatieve besparingen op (exploitatie blijft binnen tvf)
- Het aantal m2 bvo en de co2-footprint loopt erg terug omdat de huidige eindtermijn van de huurcontracten is toegepast (komt niet overeen met verwachtingen)
- Hierdoor geen realistisch beeld van co2-footprint. Afstemming proj. leiders vastgoedontwikkeling

Ervaringen en agenda 2021

Ervaringen zijn overwegend positief

- Veel werk
- Geeft veel inzicht in de huidige portefeuille, de investeringen, besparingen en CO2-reductie
- Goed hulpmiddel voor duurzame doelstellingen vastgoed

Agenda vanaf 2021

- Invullen extra maatregelen in combinatie met het MJOP
- CO2-reductietool bijstellen aan de hand van het lange termijn huisvestingsplan
- CO2-routekaart bespreken met controllers, projectleiders en directie en verhuurder